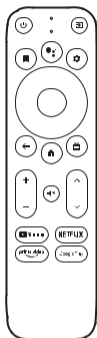
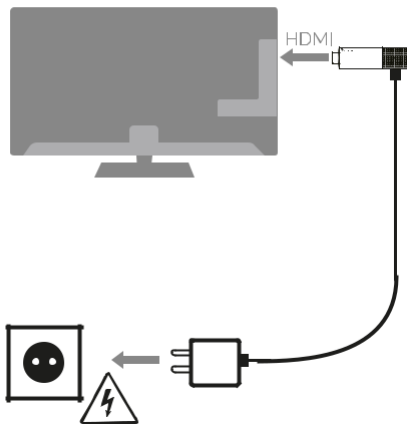


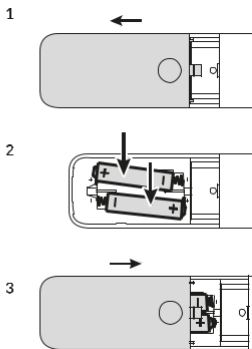
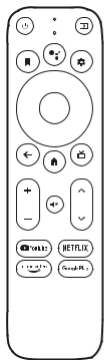


Benutzerhandbuch



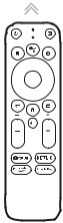





Schalten Sie das Google TV NEXT-Gerät und den Fernseher ein.
Wählen Sie dann den HDMI-Eingang am Fernseher aus.





- Platzieren Sie Google TV
- Next in der Nähe Ihres Routers und vergewissern Sie sich, dass das Internet verfügbar ist



- Halten Sie die Tasten   gedrückt, um die Fernbedienung zu koppeln.
- Halten Sie die Fernbedienung maximal 20 cm von Google TV Next entfernt.



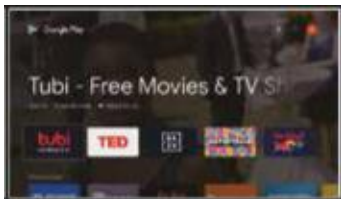
- Wählen Sie die gewünschte Sprache



- Richten Sie den Fernseher mit Ihrem Android-Smartphone oder -Tablet ein oder richten Sie ihn Schritt für Schritt mit Ihrer Fernbedienung ein.



Drücken Sie die Google Assistant-Taste auf der Fernbedienung, um die Sprachsteuerung zu sichern



Laden Sie die besten Apps und Spiele von Google Play herunter

ERKLÄRUNG

Wir behalten uns Änderungen vor. Aufgrund kontinuierlicher Forschung und Entwicklung können sich die technischen Spezifikationen, das Design und das Aussehen der Produkte ändern. Google, Android, AndroidTV, Embedded Chromecast und andere Marken sind Marken von Google LLC. Die Begriffe HDMI und HDMI High-Definition Multimedia Interface sowie das HDMI-Logo sind Warenzeichen oder eingetragene Warenzeichen von HDMI Licensing Administrator, Inc., den Vereinigten Staaten und anderen Ländern. Hergestellt unter Lizenz von Dolby Laboratories. Dolby Audio und das Doppel-D-Symbol sind eingetragene Warenzeichen von Dolby Laboratories. Alle anderen Produktnamen sind Warenzeichen oder eingetragene Warenzeichen, unabhängig vom Eigentümer. Alle Rechte vorbehalten.

Datenschutz

Bitte beachten Sie, dass AB COM spol.s.r.o., seine Produktionspartner, Anwendungsanbieter und Dienstleister technische Daten und zugehörige Informationen sammeln und verwenden können, einschließlich, aber nicht beschränkt auf technische Informationen über dieses Gerät, System, Anwendungssoftware und Peripheriegeräte. AB COM spol.s.r.o., seine Produktionspartner, Anwendungsanbieter und Dienstleister können Dienste oder Technologien bereitstellen, solange sie in einer Form vorliegen, die den Benutzer nicht identifiziert.

Bitte beachten Sie außerdem, dass einige Dienste, die Sie bereits bereitstellen oder auf Ihrem Gerät installiert haben, möglicherweise eine Registrierung erfordern, für die Sie personenbezogene Daten angeben müssen. Bitte beachten Sie außerdem, dass einige Dienste, die nicht vorinstalliert sind, aber installiert werden können, ohne weitere Ankündigung personenbezogene Daten erfassen können und dass AB COM spol.s.r.o. ist nicht verantwortlich für Datenschutzverletzungen.

Lagerung

Ihr Gerät wurde vor dem Versand sorgfältig geprüft und verpackt.

Achten Sie beim Auspacken auf Vollständigkeit und bewahren Sie diese außerhalb der Reichweite von Kindern auf.

Wir empfehlen Ihnen, die Verpackung während der Garantiezeit aufzubewahren, damit Ihr Gerät im Garantiefall optimal geschützt ist.

Beschreibung der Software

Dieses Produkt enthält Software, die von Dritten modifiziert werden kann. Der Hersteller behält sich das Recht vor, Software-Updates zu Wartungszwecken oder zur Einführung neuer Funktionen zu veröffentlichen.

Betrieb

Stellen Sie dieses Gerät nicht in einem engen Raum wie einem Bücherregal oder Schrank auf. Stellen Sie dieses Gerät nicht in der Nähe von feuchten oder kalten Orten auf, schützen Sie es vor Überhitzung. Vor direkter Sonneneinstrahlung schützen. Verwenden Sie das Gerät nicht in der Nähe von staubigen Orten. Stellen Sie das Gerät auch nicht in der Nähe von Kerzen oder offenen Flammen auf.



VORSICHT

Verwenden Sie nur vom Hersteller bereitgestelltes Zubehör (z. B. Netzteil, Akku usw.). Jeder andere Adapter kann das Gerät beschädigen. Solche Schäden fallen nicht unter die Garantie. Bevor Sie das Gerät zum ersten Mal anschließen, lesen Sie bitte die Bedienungsanleitung sorgfältig durch, um die Brand- oder Stromschlaggefahr zu verringern. Setzen Sie das Gerät weder Regen noch Feuchtigkeit aus. Das Gerät darf weder Tropfen noch Spritzern ausgesetzt werden und darf nicht in der Nähe von Vasen usw. aufgestellt werden. Blockieren Sie die Belüftungsöffnungen nicht mit Gegenständen wie Zeitungen, Tischdecken, Vorhängen usw.



Explosionsgefahr bei falschem Batteriewechsel. Ersetzen Sie die Batterie nur durch denselben oder einen gleichwertigen Typ. Explosionsgefahr bei falschem Batteriewechsel. Wenn der Akku ins Feuer oder in einen heißen Ofen geworfen, mechanisch beschädigt oder der Akku zerschnitten wird, kann er explodieren. Wenn Sie den Akku in einer sehr heißen Umgebung lassen, kann es zu einer Explosion oder zum Austreten von brennbaren Flüssigkeiten oder Gasen kommen. Eine Batterie, die extrem niedrigem Luftdruck ausgesetzt ist, kann eine Explosion oder das Austreten von brennbarer Flüssigkeit oder Gas verursachen.

Elektrisches Gerät

Dieses Gerät ist ein Elektrogerät der Klasse II oder doppelt isoliert. Es wurde so konzipiert, dass es nicht die Einbeziehung einer qualifizierten Person erfordert. Bei Geräten, die mit dem Symbol "⚡" gekennzeichnet sind, muss der Anschluss von einer qualifizierten Person vorgenommen werden, da sonst die Gefahr eines Stromschlags besteht.



Das Pfeilsymbol im Dreieck warnt den Benutzer vor einer nicht isolierten „gefährlichen Spannung“ im Inneren des Produktgehäuses, die groß genug sein kann, um ein Stromschlagrisiko darzustellen.

Warnung: Um das Risiko eines Stromschlags zu verringern, entfernen Sie nicht die Abdeckung (oder die Rückseite), da sich im Inneren leicht zu reparierende Teile befinden. Wenden Sie sich an qualifiziertes Personal. Das Ausrufezeichen in einem gleichseitigen Dreieck soll den Benutzer auf wichtige Bedienungs- und Wartungsanweisungen (Service) in der Begleitliteratur des Geräts aufmerksam machen.



WEEE-Richtlinien

Korrekte Entsorgung dieses Produkts. Dieses Etikett weist darauf hin, dass dieses Produkt in der gesamten EU nicht mit anderem Haushaltsabfall entsorgt werden sollte, um mögliche Risiken für die Umwelt oder die menschliche Gesundheit zu vermeiden. Gebrauchte Geräte können als Elektroschrott entsorgt werden oder wenden Sie sich an den Verkäufer, der diese umweltgerecht recycelt.

FCC-Erklärung

Dieses Gerät wurde getestet und entspricht den Grenzwerten für ein digitales Gerät der Klasse B gemäß Teil 15 der FCC-Bestimmungen. Diese Grenzwerte sollen einen angemessenen Schutz vor schädlichen Interferenzen bei einer Installation in Wohngebieten bieten. Dieses Gerät kann Hochfrequenzenergie ausstrahlen und, wenn es nicht gemäß den Anweisungen installiert und verwendet wird, schädliche Störungen des Funkverkehrs verursachen. Es gibt jedoch keine Garantie dafür, dass bei einer bestimmten Installation keine Interferenzen auftreten. Wenn dieses Gerät schädliche Störungen beim Radio- oder Fernsehempfang verursacht, was durch Ein- und Ausschalten des Geräts festgestellt werden kann, wird dem Benutzer empfohlen, zu versuchen, die Störung durch eine oder mehrere der folgenden Maßnahmen zu beheben:

- Richten Sie die Empfangsantenne neu aus oder verschieben Sie sie.
- Erhöhen Sie den Abstand zwischen den Geräten
- Schließen Sie das Gerät an eine Steckdose an, die sich in einem anderen Stromkreis befindet als dem, an den der Empfänger angeschlossen ist.
- Wenden Sie sich an den Händler oder einen erfahrenen Radio-/Fernsehtechniker, um Hilfe zu erhalten.

Verwenden Sie beim Anschluss an einen Computer oder ein Peripheriegerät nur abgeschirmte Schnittstellenkabel.

Dieses Gerät entspricht Teil 15 der FCC-Bestimmungen. Der Betrieb unterliegt den folgenden zwei Bedingungen:

- (1) Dieses Gerät darf keine schädlichen Störungen verursachen und
- (2) Dieses Gerät muss alle empfangenen Störungen akzeptieren, einschließlich Störungen, die einen unerwünschten Betrieb verursachen können.

FCC-Erklärung zur Strahlenbelastung: **Das Gerät entspricht der FCC-Strahlung**

Information

Das Android-App-Logo wird auf dem farbigen Rahmen des gekauften Produkts und anderen Elementen von schriftlichen und visuellen Medien verwendet, da diese Apps möglicherweise mit dem Produkt vorinstalliert sind oder auf Ihrem Gerät installiert werden können, wenn sie aus dem Google Play Store oder einem anderen Drittanbieter heruntergeladen werden Party-App-Quelle. Unser Unternehmen ist nicht zur Kompatibilität und Kontinuität zukünftiger Kompatibilität von vorinstallierten oder von den oben genannten Anwendungsquellen heruntergeladenen Anwendungen verpflichtet.