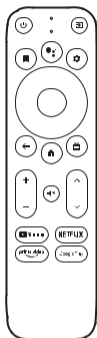
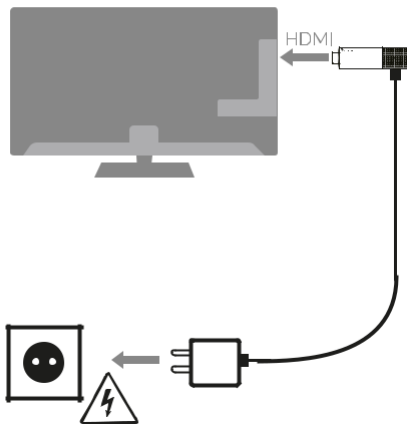


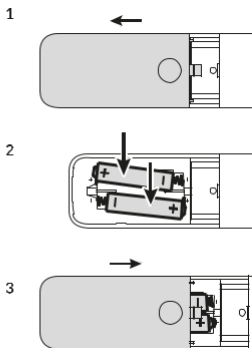
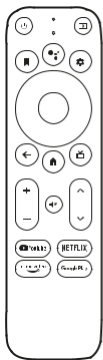


Instrukcja obsługi



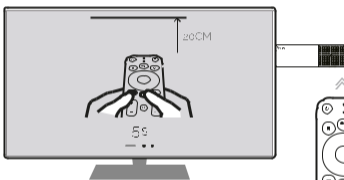




Włącz urządzenie Google TV NEXT i telewizor.
Następnie wybierz wejście HDMI w telewizorze.

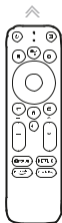




- Umieść Google TV Next
- w pobliżu routera i upewnij się, że internet jest dostępny



- Naciśnij i przytrzymaj przyciski
-   aby sparować pilota.
- Trzymaj pilota w maksymalnej odległości 20 cm od Google TV Next..





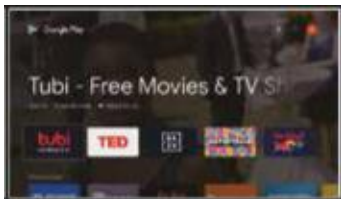
- Wybierz żądany język



- Skonfiguruj telewizor za pomocą telefonu lub tabletu z systemem Android lub przeprowadź konfigurację za pomocą pilota krok po kroku.



Naciśnij przycisk Asystenta Google
na pilocie do sterowania
głosowego



Pobierz wszystkie najlepsze
aplikacje i gry z Google Play

DEKLARACJA

Zastrzegamy sobie prawo do wprowadzania zmian. Ze względu na ciągłe badania i rozwój specyfikacje techniczne, projekt i wygląd produktów mogą ulec zmianie. Google, Android, AndroidTV, Embedded Chromecast i inne marki są znakami towarowymi firmy Google LLC. Terminy HDMI i HDMI High-Definition Multimedia Interface oraz logo HDMI są znakami towarowymi lub zastrzeżonymi znakami towarowymi firmy HDMI Licensing Administrator, Inc., Stany Zjednoczone i inne kraje.

Wyprodukowano na licencji Dolby Laboratories.

Dolby Audio i symbol podwójnego D są zastrzeżonymi znakami towarowymi Dolby Laboratories. Wszystkie inne nazwy produktów są znakami towarowymi lub zastrzeżonymi znakami towarowymi, niezależnie od właściciela.

Wszelkie prawa zastrzeżone.

Ochrona danych

Należy pamiętać, że AB COM spol.s.r.o., jej partnerzy produkcyjni, dostawcy aplikacji i usługodawcy mogą gromadzić i wykorzystywać dane techniczne i powiązane informacje, w tym między innymi informacje techniczne dotyczące tego urządzenia, systemu, oprogramowania aplikacji i urządzeń peryferyjnych. AB COM spol.s.r.o., jej partnerzy produkcyjni, dostawcy aplikacji i usługodawcy mogą świadczyć usługi lub technologie, o ile jest to forma, która nie umożliwia identyfikacji użytkownika.

Ponadto należy pamiętać, że niektóre usługi, które już świadczysz lub zainstalowałeś na swoim urządzeniu, mogą wymagać rejestracji, do której musisz podać dane osobowe. Ponadto należy pamiętać, że niektóre usługi, które nie są wstępnie zainstalowane, ale można je zainstalować, mogą gromadzić dane osobowe bez dodatkowego powiadomienia oraz że AB COM spol.s.r.o. nie ponosi odpowiedzialności za ewentualne naruszenia danych.

Magazynowanie

Twoje urządzenie zostało dokładnie sprawdzone i zapakowane przed wysyłką.

Podczas rozpakowywania upewnij się, że opakowanie jest kompletne i przechowuj je w miejscu niedostępnym dla dzieci.

Zalecamy zachowanie opakowania w okresie gwarancyjnym, aby Twoje urządzenie było doskonale chronione w przypadku naprawy gwarancyjnej.

Opis oprogramowania

Ten produkt zawiera oprogramowanie, które może być modyfikowane przez osoby trzecie. Producent zastrzega sobie prawo do publikowania aktualizacji oprogramowania w celu konserwacji lub wprowadzenia nowych funkcji.

Operacja

Nie instaluj tego urządzenia w ograniczonej przestrzeni, takiej jak biblioteczka lub szafka. Nie umieszczaj tego urządzenia w pobliżu wilgotnych lub zimnych miejsc, chroń je przed przegrzaniem. Chronić przed bezpośrednim działaniem promieni słonecznych. Nie używaj urządzenia w pobliżu zakurzonych miejsc. Nie należy również umieszczać urządzenia w pobliżu świecy lub otwartego ognia.



UWAGA

Używaj tylko akcesoriów dostarczonych przez producenta (takich jak zasilacz sieciowy, bateria itp.). Każdy inny adapter może uszkodzić urządzenie. Takie uszkodzenia nie są objęte gwarancją. Przed podłączeniem urządzenia po raz pierwszy należy uważnie przeczytać instrukcję obsługi, aby zmniejszyć ryzyko pożaru lub porażenia prądem. Nie wystawiaj urządzenia na deszcz lub wilgoć. Urządzenie nie może być narażone na kapanie lub rozpryskiwanie wody, nie należy umieszczać go w pobliżu wazonów itp. Nie zasłaniaj otworów wentylacyjnych takimi przedmiotami jak gazety, obrusy, zasłony itp.



Niebezpieczeństwo wybuchu w przypadku nieprawidłowej wymiany baterii. Baterię należy wymieniać tylko na baterię tego samego lub równoważnego typu. Niebezpieczeństwo wybuchu w przypadku nieprawidłowej wymiany baterii. Wrzucanie baterii do ognia lub gorącego piekarnika, uszkodzenia mechaniczne lub przecięcie baterii może spowodować wybuch. Pozostawienie baterii w bardzo gorącym otoczeniu może spowodować wybuch lub wyciek łatwopalnej cieczy lub gazu. Akumulator wystawiony na działanie bardzo niskiego ciśnienia powietrza może spowodować wybuch lub wyciek łatwopalnej cieczy lub gazu.

Urządzenie elektryczne

To urządzenie jest urządzeniem elektrycznym klasy II lub z podwójną izolacją. Został zaprojektowany tak, aby nie wymagał zaangażowania wykwalifikowanej osoby. W przypadku urządzeń oznaczonych symbolem "⚡" należy dokonać połączenia z osobą wykwalifikowaną, w przeciwnym razie istnieje ryzyko porażenia prądem.



Symbol strzałki w trójkącie ma na celu ostrzec użytkownika o obecności niez izolowanego „niebezpiecznego napięcia” wewnątrz obudowy produktu, które może być wystarczająco duże, aby stwarzać ryzyko porażenia prądem elektrycznym.

Ostrzeżenie: Aby zmniejszyć ryzyko porażenia prądem, nie zdejmuj pokrywy (lub tylnej części), ponieważ wewnątrz znajdują się części, które można łatwo naprawić. Skontaktuj się z wykwalifikowanym personelem. Wykrzyknik w trójkącie równobocznym ma na celu ostrzeżenie użytkownika o obecności ważnych instrukcji dotyczących obsługi i konserwacji (serwisowania) w literaturze dołączonej do urządzenia.



Dyrektywy WEEE

Właściwa utylizacja tego produktu. Ta etykieta oznacza, że tego produktu nie należy wyrzucać wraz z innymi odpadami domowymi w całej UE, aby uniknąć możliwego zagrożenia dla środowiska lub zdrowia ludzkiego. Zużyty sprzęt można zutylizować jako odpady elektryczne lub skontaktować się ze sprzedawcą, który podda go recyklingowi w sposób przyjazny dla środowiska.

Oświadczenie FCC

To urządzenie zostało przetestowane i uznane za zgodne z ograniczeniami dla urządzeń cyfrowych klasy B, zgodnie z częścią 15 przepisów FCC.

Limity te mają na celu zapewnienie rozsądnej ochrony przed szkodliwymi zakłóceniami w instalacji mieszkaniowej. To urządzenie może emitować częstotliwości radiowe i, jeśli nie zostanie zainstalowane i nie będzie używane zgodnie z instrukcjami, może powodować szkodliwe zakłócenia w komunikacji radiowej. Nie ma jednak gwarancji, że zakłócenia nie wystąpią w konkretnej instalacji. Jeśli to urządzenie powoduje szkodliwe zakłócenia w odbiorze radiowym lub telewizyjnym, co można określić wyłączając i włączając urządzenie, zachęca się użytkownika do próby usunięcia zakłóceń za pomocą co najmniej jednego z następujących środków:

- Zmień orientację lub położenie anteny odbiorczej.
- Zwiększ odległość między urządzeniami
- Podłącz urządzenie do gniazdka w innym obwodzie niż ten, do którego podłączony jest odbiornik.
- Aby uzyskać pomoc, skonsultuj się ze sprzedawcą lub doświadczonym technikiem radiowo-telewizyjnym.

Podczas podłączania do komputera lub urządzenia peryferyjnego należy używać wyłącznie ekranowanych kabli interfejsu.

To urządzenie jest zgodne z częścią 15 przepisów FCC.

Działanie podlega następującym dwóm warunkom:

- (1) To urządzenie nie może powodować szkodliwych zakłóceń i
- (2) To urządzenie musi akceptować wszelkie odbierane zakłócenia, w tym zakłócenia, które mogą powodować niepożądane działanie. Oświadczenie FCC dotyczące narażenia na promieniowanie:

Urządzenie jest zgodne z promieniowaniem FCC

Informacje

Logo aplikacji na Androida jest używane na kolorowej ramce zakupionego produktu oraz innych elementach mediów pisanych i wizualnych, ponieważ te aplikacje mogą być preinstalowane z produktem lub mogą być zainstalowane na Twoim urządzeniu, jeśli zostały pobrane ze Sklepu Google Play lub innej źródła aplikacji osób trzecich. Nasza firma nie jest zobowiązana do kompatybilności i ciągłości jakiegokolwiek kompatybilności w przyszłości aplikacji preinstalowanych lub pobranych z powyższych źródeł aplikacji.

