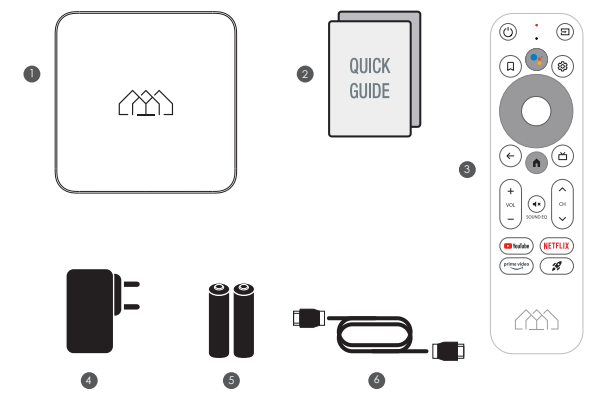
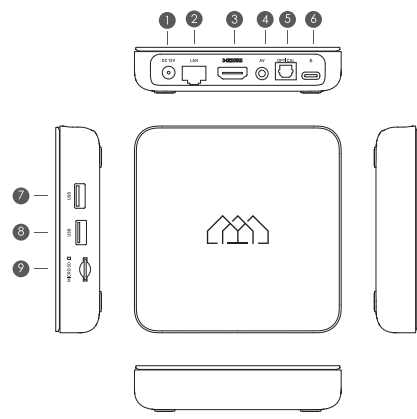


## QUICK GUIDE SZYBKİ PRZEWODNIK



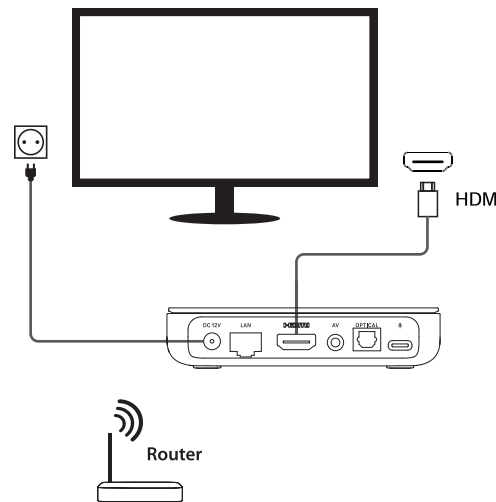
- 1 Box
- 2 Szybki przewodnik
- 3 Pilot
- 4 Zasilacz
- 5 Bateria
- 6 Przewód zasilający

## DEVICE INFORMATION INFORMACJE O URZĄDZENIU



- 1 DC 12V/Zasilanie
- 2 LAN
- 3 HDMI
- 4 AV OUT/Wyjście
- 5 OPTICAL/Optyczny
- 6 Type C\*
- 7 USB 3.0
- 8 USB 2.0
- 9 MICRO SD

## SETUP DIAGRAM SCHEMAT OKABLOWANIA



## REMOTE CONTROL PILOT



Steruj swoim telewizorem za pomocą głosu. Wyszukaj programy, otrzymuj rekomendacje, a nawet steruj telewizorem szybkością za pomocą głosu. Poproś Google o pomoc i ciesz się dużym ekranem.



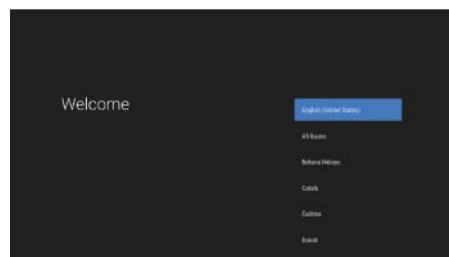
## REMOTE CONTROL PILOT



Parow. Naciśnij i przytrzymaj jednocześnie przyciski Powrotu (Back) + Strony głównej (Home), aż czerwone światło zacznie szybko migać, a następnie zwoń przyciski, co oznacza, że RCU wchodzi w tryb parowania. Odczekaj kilka sekund i nie naciśnij żadnych klawiszy, aż zostanie wyświetlony komunikat o pomyślnym parowaniu.

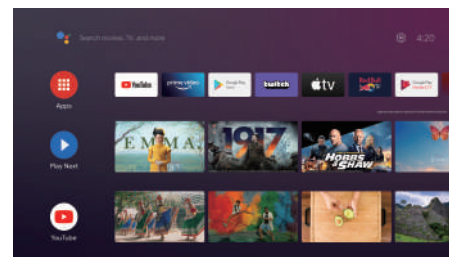
## SETUP Ustawienie

Dokończ konfigurację na ekranie. Postępuj zgodnie z instrukcjami wyświetlanymi na ekranie i użyj pilota, aby przejść przez kolejne etapy procesu konfiguracji.



## ANDROID TV ANDROID TV

Android TV przenosi najciekawsze treści na Twój ekran. Poproś Google o wyszukanie najnowszego hitu, streamowanie popularnych programów lub uruchomienie gier wieloosobowych. Przyciemnij światła, podłączając inteligentne urządzenia domowe. Uporządkuj swoje zadania i przeglądaj swój kalendarz. Możesz też zadać pytania Google i zobaczyć odpowiedzi na telewizorze. Aby porozmawiać z Google, naciśnij przycisk Asystenta Google na pilocie.



## SPECIFICATION SPECYFIKACJA

<b>Sprzęt</b>	
Chipset	Amlogic S905X4
RAM	2GB DDR
Flash	eMMC 16GB
<b>Wideo</b>	
Wideo	AV1 MP-10@L5.1 up to 4Kx2K@60fps VPP Profile-2 up to 4Kx2K@60fps H.265 HEVC MP-10@L5.1 up to 4Kx2K@60fps AVS2-P2 Profile up to 4Kx2K@60fps H.264 AVC HP@L5.1 up to 4Kx2K@30fps H.264 MVC up to 1080P@60fps MPEG-4 ASP@L5 up to 1080P@60fps (ISO-14496) WMV/VC-1 SP/MP/AP up to 1080P@60fps AVS-P16(AVS+) / AVS-P2 Jizhun Profile up to 1080P@60fps MPEG-2 MP/HL up to 1080P@60fps (ISO-13818) MPEG-1 MP/HL up to 1080P@60fps (ISO-11172) RealVideo 8/9/10 up to 1080P@60fps
Rozszyfrowanie	
Plik wideo	Podpora *.mkv, *.wmv, *.mpg, *.mpeg, *.dat, *.avi, *.mov, *.iso, *.mp4, *.m, *.jpg, *.bmp, *.gif etc...
Format	
Wyjście wideo	HDMI 2.1, HDCP2.2
Aspect Ratio	Auto, Pełny ekran
Rozdzielczość wideo	480i/p, 576i/p, 720p, 1080i/p and 4Kx2K
<b>Zasilanie</b>	
DC Zakres wejść.	12V 1.5A
Zużycie energii	Maximum 18W

## SAFETY INFORMATION INFORMACJE DOTYCZĄCE BEZPIECZEŃSTWA



**CAUTION!** UWAGA! Aby zmniejszyć ryzyko pożaru lub porażenia prądem, nie wystawiaj odbiornika na działanie deszczu lub wilgoci. Aby uniknąć ryzyka porażenia prądem, nigdy nie próbuj otwierać urządzenia. W przypadku awarii urządzenia naprawa sprzętu powinna być wykonana przez wykwalifikowanego technika. Użytkownicy nie powinni naprawiać żadnej części tego urządzenia.

Google, Google Play, YouTube, Android TV i inne są znakami towarowymi Google LLC. Asystent Google nie jest dostępny w niektórych krajach i językach.

**OSTRZEŻENIE**

- Umieść odbiornik w dobrze wentylowanym miejscu, aby zapobiec gromadzeniu się wewnętrznego ciepła
- Chroń odbiornik przed wysokimi temperaturami, wilgocią, wodą i kurzem
- Nie umieszczaj na urządzeniu żadnych przedmiotów, które mogłybygo uszkodzić (takich jak przedmioty wypełnione płynem lub świece).



Box R 4K | androidtv

